

印刷用紙(上質紙)

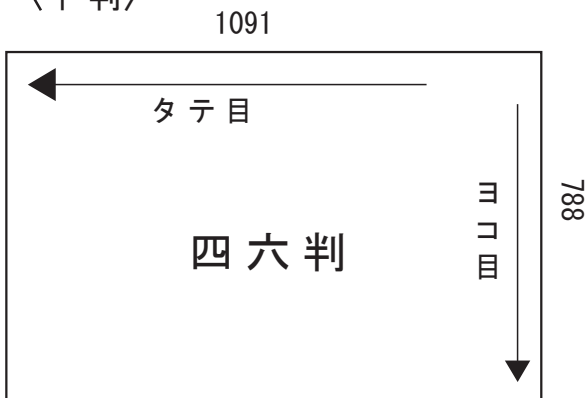
	四六判 788×1091mm	B判 765×1085mm	キク判 636×939mm	A判 625×880mm
米・坪	連量	連量	連量	連量
52. <sup>3</sup> g/G	45	43. <sup>5</sup>	31	28. <sup>5</sup>
64 g/G	55(コピー用紙)	53	38	35
81. <sup>4</sup> g/G	70	67. <sup>5</sup>	48. <sup>5</sup>	44. <sup>5</sup>
104. <sup>7</sup> g/G	90	87	62. <sup>5</sup>	57. <sup>5</sup>
127. <sup>9</sup> g/G	110	106	76. <sup>5</sup>	70. <sup>5</sup>
157 g/G	135(官製ハガキ)	130. <sup>5</sup>	93. <sup>5</sup>	86. <sup>5</sup>

【予備知識】

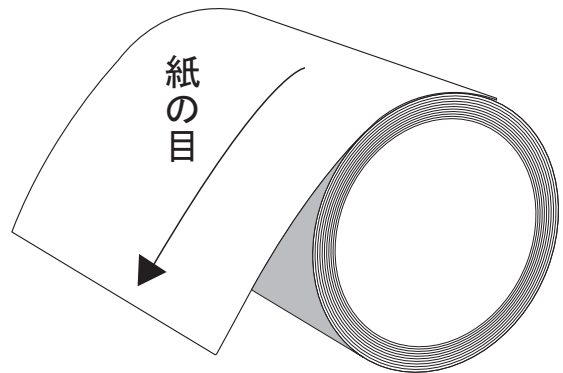
(紙の目)

紙を抄造するとき、原料である木材繊維は細長いので、どうしても紙をすいている方向に並びやすく、この方向を紙の目または流れ目と言います。

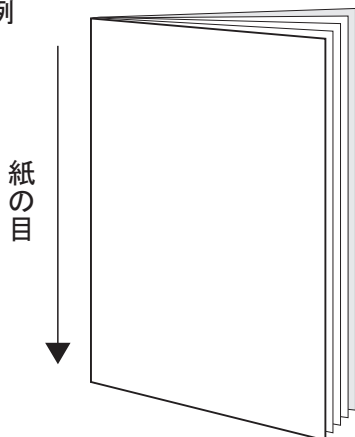
▪ 〈平判〉



▪ 〈巻取〉

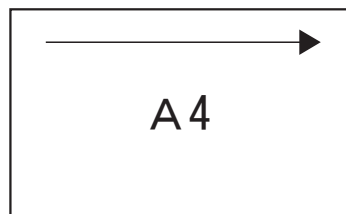


例



パンフ等は紙の目に合わせれば折りやすい

天ノリ



複写伝票のセットノリは紙の目にそって付けば用紙が波をうたない